




ROLLER TEAM



Kronos Fit
Kronos
Zefiro
Livingstone

A family of three is shown in a car, smiling and looking at a tablet together. The man is in the driver's seat, wearing a green and white striped polo shirt. The woman is in the passenger seat, wearing a yellow shirt and a denim jacket. The child is in the back seat, wearing a blue and green patterned top. The car's interior is visible, including the dashboard and windows. The text "Sie haben die freie Wahl" is overlaid on the image in white, with "Wahl" in a larger font.

Sie haben die freie
Wahl



Ein Reisemobil für jeden

Roller Team bietet eine umfangreiche Auswahl an Modellen, welche darauf ausgelegt sind, die Bedürfnisse jedes Kunden erfüllen zu können. Durch die nach unterschiedlichen Baureihen gegliederte Produktpalette, mit einer immer umfangreicheren Produktvielfalt, ist es uns möglich, die unterschiedlichen und zunehmend höheren Ansprüche unserer Kunden zu erfüllen.

Ein Reisemobil, das auf dem neusten Stand ist

Die konstante technologische Innovation der Produktionsprozesse, erlaubt im Zusammenspiel mit einer kontinuierlichen Verbesserung des Produkts, durch fortschrittliche intelligente und technischkonstruktive Lösungen, ein Produkt von sehr hoher Qualität anzubieten, das auch im Laufe der Zeit einen wettbewerbsfähigen Preis halten kann.

Erleichtert das Leben

Alle Lösungen werden den Anforderungen des Alltags gerecht und sorgen überall für maximalen Komfort. Alle Bereiche bieten auch bei den kleinsten Details Lösungen, die das Leben an Bord einfacher und besser machen.



Reisemobil Baureihe 2025



<6 M



Kronos Fit



 4  2 (+1+1 OPT)





291 P 5,99 MT

 4  2 (+2 OPT)



230 TL 6,39 MT

 4  2 (+1+1 OPT)





281 P 6,69 MT

<7 M



Kronos



 7  7





277 M 6,99 MT

 6  8





279 M 6,99 MT

 5  5





285 TL 6,99 MT

 5  5



295 TL 6,99 MT

 5  4





234 TL 6,99 MT

<7 M



Zefiro

 **FIAT**

 5  5



285 TL 6,99 MT

 5  5



295 TL 6,99 MT

<7 M

Zefiro Integral

FIAT



>7 M

5 5



290 M 7.43 MT

5 5



284 M 7.45 MT

5 5



298 TL 7.43 MT

5 5



265 TL 7.45 MT

6 6



274 TL 7.45 MT

5 5



284 TL 7.45 MT

>7 M

5 5



282 TL 7.43 MT

4 4



266 TL 7.45 MT

4 4



267 TL 7.45 MT

4 4



287 TL 7.45 MT

4 4



267 INTEGRAL 7.45 MT

4 4



287 INTEGRAL 7.45 MT

Kronos FIT



2.0 cc 130 PS MIT SCHALTGETRIEBE

Roller Team nimmt ein neues Produkt in sein Angebot auf, das sich an Paare und/oder kleine Gruppen richtet, die wirklich überall ankommen möchten!

Ein neues Fahrzeug, das auch die Bedürfnisse von Wohnmobilanfängern erfüllt.

Hervorragende Wendigkeit auf engen, kurvenreichen Straßen, und durch die geringe Höhe sind auch niedrige Durchfahrten kein Problem.

Kompakte Abmessungen:



**Außenbreite 2,15 m
und Außenhöhe 2,85 m**



**Heizung
Truma Combi 4 GAS**

Serienausstattung

ZULÄSSIGES GESAMTGEWICHT 3.500 KG

16"-STAHLFELGEN

70-L-DIESELTANK

TEMPOMAT MIT INTELLIGENT SPEED ASSIST

HALOGENSCHEINWERFER MIT TAGFAHRLICHT

NEBELSCHEINWERFER MIT ABBIEGELICHT

LICHTAUTOMATIK

SCHEIBENWISCHERAUTOMATIK

ELEKTRISCHE HANDBREMSE

FORD-NOTRUFSYSTEM

FORD-RÜCKFAHRKAMERA (12", DIREKT MIT RADIO VERBUNDEN)

NOTBREMSASSISTENT #2

SPURHALTEASSISTENT

VERKEHRSSZEICHENERKENNUNG

EINBAHNSTRASSENERKENNUNG

PARKSENSOREN VORNE

REIFENDRUCKSENSOR

INFOTAINMENTSYSTEM SYNC 4

12"-TOUCHDISPLAY

SEMI-DIGITALES COCKPIT MIT 8"-BILDSCHIRM

5G-MODEM MIT KABELLOSEN UPDATES AUCH ÜBER SMARTPHONE

FAHRERHAUS „FROZEN WHITE“ MIT SCHWARZER STOSSTANGE (nicht in Fahrzeugfarbe)

REIFENREPARATURKIT (FIX & GO)

AUTOMATISCHE KLIMAAANLAGE

ELEKTRISCH VERSTELLBARE AUßENSPIEGEL MIT DEFROSTER

Wendig und kompakt, ohne Einschränkung des Wohnkomforts.

Entdecken Sie alle Details

Kronos Fit ▶



Kronos Fit 291 P

5,99 MT

4 2 (+1+1 OPT) 4



Merkmale

- ✓ Querdoppelbett
- ✓ Loungesitzgruppe
- ✓ 137 l-Kühlschrank
- ✓ Möglichkeit als Option, die Sitzgruppe zu einem Schlafplatz umzubauen
- ✓ Variables Bad mit Schwenkwand
- ✓ USB-Steckdosen im Schlafbereich

Kronos Fit 230 TL

6,39 MT

4 2 (+2 OPT) 4



Merkmale

- ✓ Standard-Hubbett 190x142 cm
- ✓ Geräumiger Heckschrank
- ✓ Gegenüberliegende Sitzgruppe
- ✓ 137 l-Kühlschrank
- ✓ Möglichkeit als Option, die Sitzgruppe zu zwei Schlafplätzen umzubauen
- ✓ Bad/Dusche getrennt
- ✓ USB-Steckdosen im Schlafbereich
- ✓ Dachluke hinten – Mini Heki 40x40 cm

Kronos Fit 281 P

6,69 MT

4 2 (+1+1 OPT) 4



Merkmale

- ✓ Einzelbetten
- ✓ Loungesitzgruppe
- ✓ Möglichkeit als Option, die Sitzgruppe zu einem Schlafplatz umzubauen
- ✓ Variables Bad mit Schwenkwand
- ✓ USB-Steckdosen im Schlafbereich
- ✓ Dachluke vorn – Midi Heki 70x50 cm
- ✓ 137 l-Kühlschrank

Kronos

Die Baureihe KRONOS wurde speziell für Wohnmobileinsteiger entwickelt. Sie zeichnet sich durch eine Kombination aus Haltbarkeit, Funktionalität und Design aus und ist damit die richtige Wahl für alle, die die Schönheiten der Welt entdecken möchten, ohne auf Komfort und Alltagstauglichkeit zu verzichten.



Entdecken Sie alle Details

◀ **Kronos**



2.0 cc 130 PS MIT SCHALTGETRIEBE

Die Baureihe KRONOS wurde speziell für Wohnmobileinsteiger entwickelt. Sie zeichnet sich durch eine Kombination aus Haltbarkeit, Funktionalität und Design aus und ist damit die richtige Wahl für alle, die die Schönheiten der Welt entdecken.



Kontrollpaneel CP-PLUS



**Heizung
Truma Combi 4 GAS**

Serienausstattung

ZULÄSSIGES GESAMTGEWICHT 3.500 KG

16"-STAHLFELGEN

TEMPOMAT MIT INTELLIGENT SPEED ASSIST

HALOGENSCHEINWERFER MIT TAGFAHRLICHT

NEBELSCHEINWERFER MIT ABBIEGELICHT

LICHTAUTOMATIK

SCHEIBENWISCHERAUTOMATIK

ELEKTRISCHE HANDBREMSE

FORD-NOTRUFSYSTEM

FORD-RÜCKFAHRKAMERA (DIREKT MIT 12"-RADIO VERBUNDEN)

NOTBREMSASSISTENT #2

SPURHALTEASSISTENT

VERKEHRSSZEICHENERKENNUNG

EINBAHNSTRASSENERKENNUNG

PARKSENSOREN VORNE

REIFENDRUCKSENSOR

INFOTAINMENTSYSTEM SYNC 4: kann mit zwei Geräten gleichzeitig gekoppelt werden!

12"-TOUCHDISPLAY

SEMI-DIGITALES COCKPIT MIT 8"-BILDSCHIRM

5G-MODEM MIT KABELLOSEN UPDATES AUCH ÜBER SMARTPHONE

REIFENREPARATURKIT (FIX & GO)

AUTOMATISCHE KLIMAAANLAGE

ELEKTRISCH VERSTELLBARE AUSSENSPIEGEL MIT DEFROSTER

Freizeit ohne Kompromisse.



Wohnbereich

Der Wohnbereich im Kronos ist ein multifunktionaler Raum, in dem Sie das Leben im Wohnmobil rundum genießen können. Die Sitzgruppe ist gegenüberliegend oder als Loungesitzgruppe ausgeführt und bietet viel Platz für mehrere Personen. Der Tisch ist mittig oder aufklappbar, verschiebbar und höhenverstellbar. So kann der Essbereich je nach Modell schnell zum Wohnbereich oder Zusatzbett umgebaut werden.

- ✓ Fünfter eingetragener platz
- ✓ Skyroof
- ✓ Große Fenster und Dachluke
- ✓ Drehbare Sitze, die sich in das Wohnzimmer integrieren
- ✓ Längsküche oder L-Küche
- ✓ Herd mit 3 dreieckigen kochfeldern
- ✓ Automatischer trivalenter 145 l-Kühlschrank, je nach Modellen

Schlafbereich


Der Schlafbereich ist so geplant, dass er nach einem Tag voller Entdeckungen einen gemütlichen Rückzugsort bietet. Je nach Bedarf sind verschiedene Konfigurationen möglich: Queensbett oder Quer-Doppelbett, Einzelbetten oder Doppelstockbett, ideal für Familien oder Gruppen von Freunden. Die großen Fenster und die Dachluke sorgen für ausreichend Licht und Luft.

- ✓ Holzlattenroste und Maxi-Queensbetten
- ✓ Atmungsaktive Matratzen
- ✓ Verstellbare Leseleuchten mit integrierten USB Steckdosen
- ✓ Fenster und Dachluke für Licht und Luft

Bad

Die Bäder sind genau durchgeplant und der Platz wurde optimiert, um den Wohnkomfort zu erhöhen und sicherzustellen, dass alles leicht und bequem zugänglich ist. Funktionalität und Effizienz sind entscheidend für eine angenehme Reise. Daher verfügen die Bäder im Kronos über große Spiegel, LED-Beleuchtung und Hängeschränke für mehr Stauraum. Und mit dem Doppelglasfenster ist auch für ausreichend frische Luft gesorgt.

- ✓ Durch Badtür getrennte Bereiche
- ✓ Fenster mit matter Doppelverglasung
- ✓ Feste Trenntür an der Dusche
- ✓ Duschwanne mit zwei Abflüssen (falls verfügbar)



NEUER Zefiro



2.0 cc 130 PS MIT SCHALTGETRIEBE

Die neue Premium-Baureihe Zefiro zeichnet sich durch die Eleganz und Qualität der Innenausstattung, die hervorragenden technischen Eigenschaften und die innovativen Raumlösungen aus. Der neue Zefiro bietet eine erstklassige Ausstattung und macht so aus jeder Reise ein unvergessliches Abenteuer.



**Kontrollpaneel
iNetX + App**



**Heizung
Truma Combi 6 GAS**



Entdecken Sie alle Details
◀ **Neuer Zefiro**

Serienausstattung

ZULÄSSIGES GESAMTGEWICHT 3.500 KG

16" - STAHLFELGEN

AIRBAG FAHRER + BEIFAHRESEITE

70 L DIESELTANK

TEMPOMAT MIT INTELLIGENT SPEED ASSIST

HALOGENSCHEINWERFER MIT TAGFAHRLICHT

NEBELSCHEINWERFER MIT ABBIEGELICHT

LICHTAUTOMATIK

SCHEIBENWISCHERAUTOMATIK

ELEKTRISCHE HANDBREMSE

FORD-NOTRUFSYSTEM

FORD-RÜCKFAHRKAMERA (DIREKT MIT 12" - RADIO VERBUNDEN)

NOTBREMSASSISTENT #2

SPURHALTEASSISTENT

VERKEHRSSZEICHENERKENNUNG

EINBAHNSTRASSENERKENNUNG

PARKSENSOREN VORNE

REIFENDRUCKSENSOR

INFOTAINMENTSYSTEM SYNC 4

12" TOUCHDISPLAY

SEMI-DIGITALES COCKPIT MIT 8" - BILDSCHIRM

5G-MODEM MIT KABELLOSEN UPDATES AUCH ÜBER SMARTPHONE

REIFENREPARATURKIT (FIX & GO)

AUTOMATISCHE KLIMAAANLAGE

ELEKTRISCH VERSTELLBARE AUSSENSPIEGEL MIT DEFROSTER

Eine vollständig überarbeitete Baureihe,
6 Teilintegrierte auf Ford- oder Fiat-
Fahrgestell und 2 Integrierte auf Fiat-
Fahrgestell.



Sechs Teilintegrierte mit Hubbett für jeden Bedarf, auch den der anspruchsvollsten Wohnmobilisten. Alle auf Fiat oder Ford – Fahrgestell. Zwei Vollintegrierte für alle, die Platz und Komfort brauchen. Alle auf Fiat-Fahrgestell



Kontrollpaneel
Truma INetX + app



Heizung
Truma Combi 6 GAS

Integrierte

USB (B+C) - LADEANSCHLUSS
GETRÄNKEHALTER
AIRBAG FAHRER + BEIFAHRESEITE
ESC-SYSTEM
MANUELL KLIMAAANLAGE
TEMPOMAT MIT GESCHWINDIGKEITSBEGRENZER
FIX&GO
90 L DIESELTANK
15"-STAHLFELGEN
GANZJAHRESREIFEN
TRACTION PLUS
ELEKTRISCH BEHEIZTE BUS RÜCKSPIEGEL
DREHBARER FAHRER-BEIFAHRERSITZ-MIT LORDOSENSTÜTZE UND ARMLEHNE (CAPTAIN CHAIRS)
LED-TAGFAHRLICHT
9"-RADIO PIONEER
EINE RÜCKFAHRKAMERA



2.2 MULTIJET 140 PS – MIT SCHALTGETRIEBE

Teilintegrierte

USB (B+C) LADEANSCHLUSS
GETRÄNKEHALTER
ELEKTRISCH BEHEIZTE AUSSENSPIEGEL MIT DEFROSTER
AIRBAG FAHRER + BEIFAHRESEITE
ESC-SYSTEM
MANUELL KLIMAAANLAGE
TEMPOMAT MIT GESCHWINDIGKEITSBEGRENZER
FIX&GO
90 L DIESELTANK
WEISSES FAHRERHAUS MIT SCHWARZER STOSSSTANGE
15" STAHLFELGEN
GANZJAHRESREIFEN
SCHEINWERFER MIT SCHWARZEM RAND
DAB-RADIO-ANTENNE IM AUSSENSPIEGEL
RADIO-BEDIENELEMENTE AM LENKRAD
DREHBARER FAHRER- UND BEIFAHRERSITZ – MIT LORDOSENSTÜTZE UND ARMLEHNE («CAPTAIN CHAIRS»)
TRACTION PLUS
9"-RADIO PIONEER
EINE RÜCKFAHRKAMERA

NEUER Zefiro



Raffinierter Stil

- ✓ Polster und Bezüge aus hochwertigen Stoffen/Kunstleder, mit passenden Taschen und Verkleidungspaneele
- ✓ Aufwendige Grafiken außen
- ✓ Elegante Küche mit Auszügen, praktischem Zubehör und Herd mit zwei Kochfeldern
- ✓ Platz und Vorbereitung für Espressomaschine
- ✓ Heck mit Voll-LED-Scheinwerfern

Angenehmes Raumklima

- ✓ Raumheizung und Warmwasser mit Truma Combi 6 kW Gas (ALDE bei 282)
- ✓ Isolierter und beheizter Abwassertank

Ausreichend Stauraum

- ✓ Stauraum unter dem Fußboden mit Zugangsluke
- ✓ Verstaubare Stufen im Schlafbereich
- ✓ Zugang zur Garage von innen möglich (bei Einzelbetten und Garage)
- ✓ Geschlossene seitliche Hängeschränke im Schlafbereich, bei Grundrissen mit Einzelbetten
- ✓ Queensbetten (außer 266) und Einzelbetten mit Schublade(n)
- ✓ Küchenschubladen mit Auszug
- ✓ Tasche



Innovative Technologie

- ✓ Steuerung der vorhandenen Geräte und Funktionen über das Truma iNet X Bedienpanel (per App!)
- ✓ "Coming Home"-Funktion für Licht beim Entriegeln der Tür über die Zentralverriegelung
- ✓ Intelligentes Management der beiden Batterien (AGM und Lithium)
- ✓ 158 l-Kompressorkühlschrank
- ✓ Vorbereitung für 32"-TV
- ✓ Externe Gassteckdose und Dusche in der Garage als OPT verfügbar

Premium-Aufbau

- ✓ Fußboden auf nur zwei Ebenen (Wohn-/Schlafbereich), ohne Stufen im Bereich Bad/Dusche
- ✓ Hängeschränke mit Nachttischen in Schlafbereichen mit Queensbett
- ✓ Feste Holztür zur Trennung von Wohn- und Schlafbereich (außer 295)
- ✓ ExPS technology
- ✓ Seitz-Rahmenfenster



Livingstone



Die Fahrzeuge für die Saison 2024/2025 werden mit dem neuen Fiat EURO 6E Fahrgestell ausgestattet.

<6 M

Livingstone

4 2+1



K2 5.41 MT

4 2+1



2 5.99 MT

4 4+1



5 5.99 MT

4 2+1



6 5.99 MT

Livingstone Sport

4 2+1



K2 5.41 MT

4 2+1



2 5.99 MT

4 4+1



5 5.99 MT

4 2+1



6 5.99 MT

4 2+1



6 XL 5.99 MT

Livingstone Advance

4 2+1



K2 5.41 MT

4 2+1



2 5.99 MT

4 4+1



5 5.99 MT

4 2+1



6 5.99 MT

4 2+1



6 XL 5.99 MT

7 Active

5 5+1



7 ACTIVE 5.99 MT



DISCOVER THE EXCLUSIVE LAYOUT!

Drei unterschiedliche Ausstattungen
für jeden Bedarf, auch für die
anspruchsvollsten Reisenden.

Entdecken Sie alle Details
Livingstone ▶



Die Livingstone-Reihe ist ideal für alle, die Wert auf Funktionalität, Komfort und Ausstattung, aber auch auf Stil legen.

<7 M

4 2+1



DUO

6.36 MT

4 2+1



DUO

6.36 MT

4 2+1



DUO XL

6.36 MT

4 2+1



DUO

6.36 MT

4 2+1



DUO XL

6.36 MT



Livingstone

15"-FELGEN
GANZJAHRESREIFEN
AIRBAG FAHRER- UND BEIFAHRESEITE
ECOPACK
START-STOPP-AUTOMATIK
USB (B+C)-LADEANSCHLUSS
DREHBARER FAHRER- UND BEIFAHRERSITZ MIT LORDOSENSTÜTZE UND ARMLEHNE
ELEKTRISCH BEHEIZBARE AUSSENSPIEGEL
MANUELLE KLIMAANLAGE IM FAHRERHAUS
VORBEREITUNG DAB+-RADIO-ANTENNE
TISCH MIT VERLÄNGERUNG, ABNEHMBAR

FIAT 2.2 MULTIJET 120 PS MIT SCHALTGETRIEBE



Heizung Truma Combi 4 GAS
Polyurethanschaum-Isolierung

FIAT 2.2 MULTIJET 120 PS MIT SCHALTGETRIEBE



Livingstone Sport

GANZJAHRESREIFEN
AIRBAG FAHRER- UND BEIFAHRESEITE
ECOPACK
AUFKLAPPBARER TISCH MIT VERLÄNGERUNG, ABNEHMBAR
ELEKTRISCHE TRITTSTUFE
OPEN SPACE AUSSCHNITT IN DER KABINE
SCHWARZER SCHEINWERFERRAND
DREHBARER FAHRER- UND BEIFAHRERSITZ MIT LORDOSENSTÜTZE UND ARMLEHNE
MANUELLE KLIMAANLAGE IM FAHRERHAUS
LED-AUSSENBELEUCHTUNG
PLISSEE-VERDUNKELUNG IM FAHRERHAUS



Heizung Truma Combi 4 GAS
Polyesterfaser und Aluminiumfolie - Isolierung

Livingstone Advance

16"-LEICHTMETALLFELGEN
GANZJAHRESREIFEN
LEDERLENKRAD UND -SCHALTKNAUF
AIRBAG FAHRER- UND BEIFAHRESEITE
TECHNO TRIM
ECOPACK
AUFKLAPPBARER TISCH MIT VERLÄNGERUNG, ABNEHMBAR
ELEKTRISCHE TRITTSTUFE
OPEN SPACE AUSSCHNITT IN DER KABINE
LACKIERTE STOßTANGE VORNE (IN FAHRZEUGFARBE)
SCHEINWERFER MIT SCHWARZEM RAND
SCHWARZER UNTERFAHRSCHUTZ
NEBELSCHEINWERFER
DREHBARER FAHRER- UND BEIFAHRERSITZ MIT LORDOSENSTÜTZE UND ARMLEHNE
MANUELLE KLIMAANLAGE IM FAHRERHAUS
RADIO MIT 9"-TOUCHSCREEN
RÜCKFAHRKAMERA

FIAT 2.2 MULTIJET 140 PS MIT SCHALTGETRIEBE



Heizung Truma Combi 4 GAS
Polyesterfaser und Aluminiumfolie - Isolierung

Ausstattungen | Kronos

	KRONOS FIT (FORD)	KRONOS (FORD)	
	Teilintegrierte	Alkoven	Teilintegrierte
	FORD TRANSIT 130 PS LIGHT DUTY – SCHALTGETRIEBE	FORD TRANSIT 130 PS LIGHT DUTY – AUTOMATIKGETRIEBE	FORD TRANSIT 130 PS LIGHT DUTY – SCHALTGETRIEBE
MOTORISIERUNG			
ZGG STANDARD 3.500 KG	✓	✓	✓
START-STOPP-AUTOMATIK	✓	✓	✓
TEMPOMAT	✓	✓	✓
ELEKTRISCHE HANDBREMSE	✓	✓	✓
RADIO MIT 12" – TOUCHDISPLAY	✓	✓	✓
LENKRADBEDIENUNGEN	✓	✓	✓
AIRBAG FAHRER- UND BEIFAHRESEITE	✓	✓	✓
KLIMAAANLAGE	AUTOMATIK	AUTOMATIK	AUTOMATIK
WEISSES FAHRERHAUS MIT SCHWARZER STOSSSTANGE	✓	✓	✓
FARBIGE SEITENWÄNDE „SOLID GREY“	✓	✓	✓
16" – FELGEN	STAHL	STAHL	STAHL
GANZJAHRESREIFEN	—	—	—
FIX&GO	✓	✓	✓
BEDIENFELD CP-PLUS	○ (PAKET KRONOS FIT)*	✓	✓
XL-AUFBAUTÜR MIT EINEM SCHLIESSPUNKT, FENSTER UND PLISSEE-SCHIEBEFLIEGENGITTER	✓	✓ ausser 277 M	✓
NEUE XL-AUFBAUTÜR MIT ZWEI SCHLIESSPUNKTEN, FENSTER UND PLISSEE-SCHIEBEFLIEGENGITTER	○ (PAKET KRONOS FIT)*	○ (PAKET KRONOS FORD)* ausser 277 M	○ (PAKET KRONOS FORD)*
PLISSEE-VERDUNKELUNG	○ (PAKET KRONOS FIT)*	✓	✓
SOLARPANEL MIT MPPT-LADEREGLER	○ (PAKET KRONOS FIT)*	○ (PAKET KRONOS FORD)*	○ (PAKET KRONOS FORD)*
MARKISE	○ (PAKET OPEN AIR)	○	○
PARKSENSOREN VORNE	✓	✓	✓
RÜCKFAHRKAMERA	✓	✓	✓
NEBELSCHEINWERFER MIT ABBIEGELICHT	✓	✓	✓
220 V-STECKDOSE IN DER GARAGE	✓	✓	✓
TPMS	✓	✓	✓

*Paket Kronos Fit und Paket Kronos Fiat optional kostenfrei für Händler und Endkunden. Hinweis: Aktion gilt bis auf weiteres für die Einführungspreise.

✓ Verfügbar — Nicht verfügbar ○ Optional

Ausstattungen | Zefiro

	ZEFIRO (FORD)	ZEFIRO (FIAT)	
	Teilintegrierte	Teilintegrierte	Integrierte
FAHRGESTELL	FORD TRANSIT 130 PS LIGHT DUTY – SCHALTGETRIEBE	FIAT DUCATO 140 PS EURO 6E LIGHT DUTY – SCHALTGETRIEBE	FIAT DUCATO 140 PS EURO 6E LIGHT DUTY – SCHALTGETRIEBE
ZGG STANDARD 3.500 KG	✓	✓	✓
START-STOPP-AUTOMATIK	✓	✓	✓
TEMPOMAT	✓	✓	✓
ELEKTRISCHE HANDBREMSE	✓	○ (PAKET ZEFIRO FIAT)*	○ (PAKET ZEFIRO FIAT)*
RADIO MIT 12"-TOUCHDISPLAY	✓	—	—
RADIO 9" DAB USB BLUETOOTH ANDROID AUTO/APPLE CARPLAY	—	✓	✓
LENKRADBEDIENUNGEN	✓	✓	✓
AIRBAG FAHRER- UND BEIFAHRESEITE	✓	✓	✓
KLIMAAANLAGE	AUTOMATIK	MANUELL	MANUELL
WEISSES FAHRERHAUS MIT SCHWARZER STOSSSTANGE	✓	✓	—
FARBIGE SEITENWÄNDE "SOLID GREY"	✓	✓	✓
15"-FELGEN	—	STAHL	STAHL
16"-FELGEN	STAHL	○ (PAKET ZEFIRO FIAT)*	○ (PAKET ZEFIRO FIAT)*
GANZJAHRESREIFEN	—	✓	✓
FIX&GO KIT	✓	✓	✓
BEDIENFELD TRUMA INETX + APP	✓	✓	✓
XL-AUFBAUTÜR MIT EINEM SCHLIESSPUNKT, FENSTER UND PLSSEE-SCHIEBEFLIEGENGITTER	✓	✓	✓
NEUE XL-AUFBAUTÜR MIT ZWEI SCHLIESSPUNKTEN, FENSTER UND PLSSEE-SCHIEBEFLIEGENGITTER	○ (PAKET ZEFIRO FORD)*	○ (PAKET ZEFIRO FIAT)*	○ (PAKET ZEFIRO FIAT)*
PLISSEE-VERDUNKELUNG	○ (PAKET ZEFIRO FORD)*	○ (PAKET ZEFIRO FIAT)*	✓
SOLARPANEL MIT MPPT-LADEREGLER	○ (PAKET ZEFIRO FORD)*	○ (PAKET ZEFIRO FIAT)*	○ (PAKET ZEFIRO FIAT)*
MARKISE	○ (PAKET ZEFIRO FORD)*	○ (PAKET ZEFIRO FIAT)*	○ (PAKET ZEFIRO FIAT)*
PARKSENSOREN VORNE	✓	—	—
RÜCKFAHRKAMERA	✓	✓	✓
NEBELSCHEINWERFER MIT ABBIEGELICHT	✓	○ (PAKET ZEFIRO FIAT)*	○ (PAKET ZEFIRO FIAT)*
TRACTION PLUS	—	✓	✓
220 V-STECKDOSE IN DER GARAGE	✓	✓	✓
TPMS	✓	○ (PAKET ZEFIRO FIAT)*	○ (PAKET ZEFIRO FIAT)*

*Paket Zefiro Fiat und Paket Zefiro Ford optional kostenfrei für Händler und Endkunden. Hinweis: Aktion gilt bis auf weiteres für die Einführungspreise.

✓ Verfügbar — Nicht verfügbar ○ Optional

Ausstattungen | Livingstone

	LIVINGSTONE	LIVINGSTONE SPORT	LIVINGSTONE ADVANCE
MOTOR	2.2 Multijet - 120 PS* *Außer Livingstone K2, DUO (140 PS)	2.2 Multijet - 120 PS* *Außer Livingstone K2, DUO, DUO XL (140 PS)	2.2 Multijet 140 PS* * Ausnahmen siehe Seite Grundrisse und Motorisierung
90 L DIESELTANK	Serienmäßig	Serienmäßig	Serienmäßig
TEMPOMAT MIT GESCHWINDIGKEITSBEGRENZER	Serienmäßig	Serienmäßig	Serienmäßig
START-STOPP-AUTOMATIK	Serienmäßig	Serienmäßig	Serienmäßig
LEDERLENKRAD UND SCHALTKNAUF	○ (PAKET TWO COLOUR ALLOY WHELLS)	○ (PAKET TWO COLOUR ALLOY WHELLS)	Serienmäßig
AIRBAG FAHRER UND BEIFAHRESEITE	Serienmäßig	Serienmäßig	Serienmäßig
USB (B+C) LADEANSCHLUSS	Serienmäßig	Serienmäßig	Serienmäßig
TECHNO ARMATURENBRETT	○ (PAKET TWO COLOUR ALLOY WHELLS)	○ (PAKET TWO COLOUR ALLOY WHELLS)	Serienmäßig
ECOPACK	Serienmäßig	Serienmäßig	Serienmäßig
LACKIERTE STOßSTANGE VORNE (IN FAHRZEUGFARBE)	○ (PAKET PAINTED BUMPER)	○ (PAINTED BUMPER Pack)	Serienmäßig
SCHEINWERFER MIT SCHWARZEM RAND	Serienmäßig	Serienmäßig	Serienmäßig
SCHWARZER UNTERFAHRSCHUTZ	○ (PAKET PAINTED BUMPER)	○ (PAKET PAINTED BUMPER)	Serienmäßig
NEBELSCHEINWERFER	Opt/ (PAKET PAINTED BUMPER)	○ (PAINTED BUMPER Pack)	Serienmäßig
DREHBARER FAHRER UND BEIFAHRERSITZ MIT LORDOSENSTÜTZE UND ARMLEHNE	Serienmäßig	Serienmäßig	Serienmäßig
SITZÜBERZÜGE	○ (PAKET COMFORT)	Serienmäßig	Serienmäßig
16" LEICHTMETALLFELGEN	○ (PAKET TWO COLOUR ALLOY WHELLS)	○ (PAKET TWO COLOUR ALLOY WHELLS)	Serienmäßig
15" FELGEN	Serienmäßig	—	—
PLISSEE VERDUNKELUNG IM FAHRERHAUS	○ (COMFORT Pack)	Serienmäßig	Serienmäßig
HERD MIT 2 KOCHFELDERN	Serienmäßig	Serienmäßig	Serienmäßig
KÜHLSCHRANK	K2: 70 l Kompressorkühlschrank 2: 70 l Kompressorkühlschrank 5: 70 l Kompressorkühlschrank 6: 70 l Kompressorkühlschrank 6 XL: 70 l Kompressorkühlschrank DUO: 70 l Kompressorkühlschrank	K2: 70 l Kompressorkühlschrank 2: 84 l Kompressorkühlschrank 5: 84 l Kompressorkühlschrank 6: 70 l Kompressorkühlschrank 6 XL: 70 l Kompressorkühlschrank DUO: 84 l Kompressorkühlschrank DUO XL: 84 l Kompressorkühlschrank 7: 84 l Kompressorkühlschrank	K2: 70 l Kompressorkühlschrank 2: 84 l Kompressorkühlschrank 5: 84 l Kompressorkühlschrank 6: 70 l Kompressorkühlschrank 6 XL: 70 l Kompressorkühlschrank DUO: 84 l Kompressorkühlschrank DUO XL: 84 l Kompressorkühlschrank
HEIZUNG	4 kW GAS	4 kW GAS	4 kW GAS
AUFKLAPPBARER TISCH MIT VERLÄNGERUNG, ABNEHMBAR	—	Serienmäßig	Serienmäßig
TISCH MIT VERLÄNGERUNG, ABNEHMBAR	Serienmäßig	—	—
LATTENROSTE MIT HOLZLATTEN	Serienmäßig	Serienmäßig	Serienmäßig
DREHSITZE	Serienmäßig	Serienmäßig	Serienmäßig
DUSCHPLATTFORM AUS HOLZ	—	Serienmäßig	Serienmäßig
MIDI HEKI 70X50 CM	○ (PAKET COMFORT)	Serienmäßig	Serienmäßig
HECKFENSTER ZUM ÖFFNEN MIT VERDUNKELUNG UND FLIEGENGITTER	Serienmäßig	Serienmäßig	Serienmäßig
ELEKTRISCHE TRITTSUFE	○ (PAKET COMFORT)	Serienmäßig	Serienmäßig
FLIEGENGITTER EINGANGSTÜR	○ (PAKET COMFORT)	Serienmäßig	Serienmäßig
LED AUSSENBELEUCHTUNG	○	Serienmäßig	Serienmäßig
DÄMMSTOFFE INNEN	Polyurethanschaum	Polyesterfaser und Aluminiumfolie	Polyesterfaser und Aluminiumfolie

✓ Verfügbar

— Nicht verfügbar

○ Optional

HINWEIS - Die Angaben in diesem Katalog sind richtungsweisend und unverbindlich, es handelt sich somit nicht um eine vertragliche Grundlage. Trigano S.p.A. behält sich das Recht vor, die Eigenschaften und die Ausstattung der einzelnen Modelle ohne vorherige Ankündigung zu ändern; Aus den oben genannten Gründen müssen alle Informationen bezüglich der Spezifikationen und der Ausstattung jedes Modells vor dem Kauf beim Händler angefordert werden, der als einziger Ansprechpartner die veröffentlichten Daten bestätigt oder korrigiert, indem er den Kunden über die Merkmale und die tatsächliche Ausstattung des Fahrzeugs informiert, das für ihn von Interesse und Verhandlungsgegenstand wird. Trotz sorgfältiger inhaltlicher Kontrolle können Druck- und/oder Übersetzungsfehler nicht ausgeschlossen werden. Dieser Katalog stellt keine verbindliche Vertragsdokumentation dar. Jede Vervielfältigung, auch auszugsweise, des Textes oder des Inhalts dieses Dokuments ist verboten. Die in diesem Katalog angegebenen Gewichte dienen nur als Richtwerte. Toleranzen von +/-5% sind zulässig. Im Allgemeinen erhöhen Sonderausstattungen und Sonderzubehör das Leergewicht und führen zu einer Verringerung der Nutzlast. Bei baulichen Veränderungen am Fahrzeug lehnen wir jede Haftung ab; jede Montage, Demontage oder Veränderung, die in nicht autorisierten Werkstätten durchgeführt wird, kann Ihre Sicherheit gefährden und zum Erlöschen der Garantie führen. Für weitere Informationen zur Installation und zu technischen Details wenden Sie sich bitte an das autorisierte Händler- bzw. Servicenetz.



www.rollerteam.com/de